

INVACARE Rea Dahlia 45°

Dati Cliente / Rivenditore autorizzato

Ragione sociale

Indirizzo

Email

Telefono

Dati Utente

Nome & Cognome

Indirizzo

Email

Telefono



Codifica consigliata in configurazione standard

Codifica NT 1999	Codifica NT 2025
18.09.39.021	12.27.04.003
18.09.39.036	12.27.91.021
18.09.39.027	12.27.91.024
18.09.39.133	12.27.91.036
18.09.39.136	12.27.91.039
18.09.39.006	18.09.39.012
18.09.39.103	

(*) verificare la rimborsabilità dell'ausilio ai sensi del Tariffario vigente nella regione di competenza.

□ BXA0015 INVACARE REA DAHLIA 45

La configurazione standard comprende tutti i codici in scheda contrassegnati dal simbolo ◆

Completa la carrozzina scegliendo tra le altre opzioni disponibili identificate dai simboli sottostanti (tutte le dimensioni hanno una tolleranza di ±10 mm). Presta sempre attenzione alle note a fianco

Nr. Rep. DM: 1189535/R

 Casella da barrare ◆ Configurazione Standard Opzioni senza sovrapprezzo

SCEGLI IL MODELLO BASE

Leggere sempre le note a fianco

<input type="checkbox"/> BXA0020	Transito con freni a tamburo	◆	Ruote da transito da 16" con freni a tamburo
<input type="checkbox"/> BXA0035	Autospinta freni stazionamento	○	Ruote autospinta con freni di stazionamento possibili da 20", 22", 24". Ruota da 20" non possibile con freni a tamburo.
<input type="checkbox"/> BXA0042	Monoguida DX, estrazione rapida	€ 350	
<input type="checkbox"/> BXA0044	Monoguida SX, estrazione rapida	€ 350	
SCEGLI IL TIPO DI SEDUTA			
LARGHEZZA SEDUTA			
<input type="checkbox"/> BXA0050	390 mm (S) reg.le in larghezza	○	
<input type="checkbox"/> BXA0060	440 mm (M) reg.le in larghezza	◆	
<input type="checkbox"/> BXA0070	490 mm (L) reg.le in larghezza	○	
BASE SEDUTA ALLARGATA DI...			
<input type="checkbox"/> BXA0080	+ 50 mm	○	Braccioli già spostati lateralmente sulla base seduta allargata.
<input type="checkbox"/> BXA0090	+ 100 mm	○	+ 50: larghezza del cuscino come larghezza seduta + 100 solo versione con ruote da 16" e larghezza del cuscino + 50 mm rispetto alla larghezza seduta
<input type="checkbox"/> BXA0100	Seduta non allargata	◆	
PROFONDITA' SEDUTA (Regolabile manualmente di 70 mm)			
<input type="checkbox"/> BXA0110	Regolabile da 430 a 500 mm	◆	
ALTEZZA SEDUTA (Da terra, cuscino escluso)			
<input type="checkbox"/> BXA0120	350 mm (ruote 22", 20" e 16")	○	
<input type="checkbox"/> BXA0130	380 mm (ruote 22", 20" e 16")	○	
<input type="checkbox"/> BXA0140	400 mm (ruote da 20")	○	
<input type="checkbox"/> BXA0150	430 mm (ruote 22" e 20")	○	
<input type="checkbox"/> BXA0160	450 mm (ruote 24", 22")	○	
<input type="checkbox"/> BXA0170	480 mm (ruote post. 24" e 16")	◆	
<input type="checkbox"/> BXA0180	500 mm (ruote post. da 16")	○	Per tutte le informazioni di compatibilità tra Altezza seduta / Diametro ruote post / Diametro ruote ant / Basculamento / Reclinazione Schienale fare riferimento alla tabella presente sul nostro sito: http://www.invacare.it/it/rea-dahlia-ma-45dahit
BASCULAMENTO DELLA SEDUTA SETTATO A:			
<input type="checkbox"/> BXA0190	Basculamento seduta da 0° a + 30°	○	
<input type="checkbox"/> BXA0200	Basculamento seduta da 0° a + 45°	◆	
<input type="checkbox"/> BXA0203	Reclinazione schienale ridotta a 10°	○	
<input type="checkbox"/> BXA0205	Reclinazione schienale ridotta a 20°	○	
<input type="checkbox"/> BXA0207	Reclinazione schienale 30°	◆	
<input type="checkbox"/> BXA0210	Base della seduta regolabile manualmente in profondità (70 mm)	◆	
CUSCINO			
<input type="checkbox"/> BXA0220	Mistral 2	○	
<input type="checkbox"/> BXA0230	Flo-Shape	○	Cuscino Flo-Shape Ultrafresh antibatterico
<input type="checkbox"/> BXA0250	Posturale Flo-Shape Xtra	◆	Cuscino Flo-Shape Xtra posturale & modulare. Per la scelta degli elementi andare a fine scheda.
<input type="checkbox"/> BXA0280	Senza cuscino	○	
RIVESTIMENTO CUSCINO			
<input type="checkbox"/> BXA0290	Fodera cuscino ciniglia/felpato, colore nero TR25, solo con Flo-Shape	€ 50	
<input type="checkbox"/> BXA0300	Fodera cuscino in Dartex, colore nero TR26, solo con Flo-Shape Xtra	◆	
<input type="checkbox"/> BXA0305	Fodera cuscino Black Spacer, colore nero TR36, solo con Flo-Shape	○	

INVACARE Rea Dahlia 45°

SCEGLI IL TIPO DI SCHIENALE			
<input type="checkbox"/>	BXA0320	Tubi diritti per Flex 3 e sistema Posturale Matrix	◆
<input type="checkbox"/>	BXA0330	Giunto tubi schienale allargato + 50 mm.	○
<input type="checkbox"/>	BXA0340	Giunto tubi schienale non allargato	○
TIPO DI SCHIENALE			
<input type="checkbox"/>	BXA0390	Scocca rigida Flex 3 reg.le in H, allargabile e allungabile	○
<input type="checkbox"/>	BXA0400	Tensionabile Flex 3 reg.le in H, allargabile e reversibile	◆
<input type="checkbox"/>	BXA0410	Tubi senza schienale	○
SCHIENALE FLEX ALLARGATO DI... (Pre regolazioni eseguite dalla casa madre)			
<input type="checkbox"/>	BXA0420	Flex 3 + 50 mm	○
<input type="checkbox"/>	BXA0430	Flex 3 + 100 mm	○
<input type="checkbox"/>	BXA0440	Schienale non allargato	◆
CUSCINO SCHIENALE			
<input type="checkbox"/>	BXA0450	Fodera "Lateral" (con rimborsature laterali)	○
<input type="checkbox"/>	BXA0460	Laguna, sagomato con contenimento ergonomico laterale	◆
<input type="checkbox"/>	BXA0470	Mistral 2, sagomato con contenimento ergonomico laterale	○
<input type="checkbox"/>	BXA0480	Passad 2, sagomato con contenimento delle spalle	○
<input type="checkbox"/>	BXA0510	Senza cuscino schienale	○
FODERA CUSCINO/SCHIENALE PER SCHIENALE EXTRA LARGE			
<input type="checkbox"/>	BXA0515	Fodera XL cuscino/schienale	€ 50
RIVESTIMENTO CUSCINO SCHIENALE			
<input type="checkbox"/>	BXA0520	Fodera cuscino ciniglia/felpato, colore nero TR25	€ 50
<input type="checkbox"/>	BXA0530	Fodera cuscino in Dartex, colore nero TR26	◆
<input type="checkbox"/>	BXA0535	Fodera cuscino Black Spacer, colore nero TR36	○
MANIGLIONE E MANOPOLE DI SPINTA			
<input type="checkbox"/>	BXA0540	Maniglione di spinta regolabile in altezza	€ 110
<input type="checkbox"/>	BXA0550	Manopole di spinta separate e regolabili in altezza	◆
<input type="checkbox"/>	BXA0560	Manopole di spinta collegate e regolabili in altezza, senza supporto per poggiatesta	○
<input type="checkbox"/>	BXA0570	Manopole di spinta collegate e regolabili in altezza, con supporto per poggiatesta	○
BASCULAMENTO			
<input type="checkbox"/>	BXA0580	Basculamento a pistone con leva su manopola	◆
RECLINAZIONE SCHIENALE			
<input type="checkbox"/>	BXA0600	Reclinazione schienale con pistone a gas	◆
<input type="checkbox"/>	BXA0620	Reclinazione schienale meccanica con madrevite	○
SCEGLI IL TIPO DI PEDANE E POGGIPIEDI			
<input type="checkbox"/>	BXA0630	Centrale con poggiaimpalcio sagomato a contenimento laterale e poggia piedi divisi	€ 350
POSIZIONAMENTO SUPPORTO PORTAPEDANE			
<input type="checkbox"/>	BXA0640	Posizione bassa, standard	◆
<input type="checkbox"/>	BXA0650	Posizione alta, + 50 mm rispetto standard	○
<input type="checkbox"/>	BXA0655	Attacco portapedana 90°	○
PORTAPEDANA SINISTRO (Estraibile e girevole)			
<input type="checkbox"/>	BXA0660	Elevabile 0°- 80° con proteggi ginocchia e poggiaimpalcio imbottito	◆
<input type="checkbox"/>	BXA0670	Ad angolo fisso 80°	○
<input type="checkbox"/>	BXA0680	Ad angolo fisso 90°	○
<input type="checkbox"/>	BXA0690	Supporto per amputato reg.le in altezza, inclinazione, profondità	€ 120
<input type="checkbox"/>	BXA0700	Senza portapedane Sx	○
PORTAPEDANA DESTRO (Estraibile e girevole)			
<input type="checkbox"/>	BXA0710	Elevabile 0°- 80° con proteggi ginocchia e poggiaimpalcio imbottito	◆
<input type="checkbox"/>	BXA0720	Ad angolo fisso 80°	○
<input type="checkbox"/>	BXA0730	Ad angolo fisso 90°	○
<input type="checkbox"/>	BXA0740	Supporto per amputato reg.le in altezza, inclinazione, profondità	€ 120
<input type="checkbox"/>	BXA0750	Senza portapedane Dx	○
POGGIPIEDI UNICO REGOLABILE IN ALTEZZA			
<input type="checkbox"/>	BXA0760	Articolato, regolabile in inclinazione, profondità con tubo corto	€ 180
<input type="checkbox"/>	BXA0770	Articolato, regolabile in inclinazione, profondità con tubo lungo	€ 180
POGGIPIEDE SINISTRO REGOLABILE IN ALTEZZA CON CINTURINO FERMATALLONE			
<input type="checkbox"/>	BXA0790	Articolato, regolabile in inclinazione e profondità con tubo corto	◆
<input type="checkbox"/>	BXA0810	Articolato, regolabile in inclinazione e profondità con tubo lungo	○
POGGIPIEDE DESTRO REGOLABILE IN ALTEZZA CON CINTURINO FERMATALLONE			
<input type="checkbox"/>	BXA0830	Articolato, regolabile in inclinazione e profondità con tubo corto	◆
<input type="checkbox"/>	BXA0850	Articolato, regolabile in inclinazione e profondità con tubo lungo	○
SCEGLI IL TIPO DI BRACCIOLI			
BRACCIOLO SINISTRO CON SISTEMA ANTI ESTRAZIONE INVOLONTARIA (SECONDO NORME ISO)			
<input type="checkbox"/>	BXA0860	Bracciolo imbottitura stretta Rio	○
<input type="checkbox"/>	BXA0870	Bracciolo regolabile in altezza, imbottitura standard	◆
<input type="checkbox"/>	BXA0875	Bracciolo alto (+55mm) regolabile in altezza, imbottitura standard	€ 35
<input type="checkbox"/>	BXA0880	Bracciolo regolabile in altezza, imbottitura larga (solo ruote da transito)	€ 35
<input type="checkbox"/>	BXA0885	Imbottitura concava, Sx	€ 50
<input type="checkbox"/>	BXA0890	Bracciolo per emiplegico reg.le in altezza e girevole (4 posizioni)	€ 120
<input type="checkbox"/>	BXA0910	Senza bracciolo Sx	○

Giunto tubi allargato 50 mm solo con seduta allargata (+50/+100 mm) e schienale Flex 3 scocca rigida.

BXA0430

BXA0440



Per scoprire di più sul nostro schienale posturale Flex3 rigido o tensionabile collegati al sito dedicato <http://www.rea.invacareproducts.com/italia-it/>



E' possibile completare seduta e schienale della carrozzina con i sistemi di postura **Bodypoint** e **Invacare Matrix**

Poggiatesta regolabili della linea **Rea** e **Matrix**
Cod. N.T. 18.09.39.030

Cod. N.T. 2025
18.09.39.003

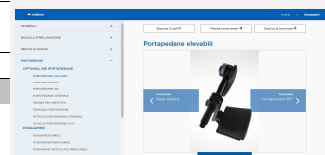
Pelotte toracali Cod. N.T. 18.09.39.148

Per scoprire di più sul nostro ampio catalogo di pelotte e poggiatesta e tutti gli altri accessori collegati al microsite dedicato e scopri come adattare gli

Pedana centrale Cod. N.T. 18.09.39.033

Per i poggia piedi articolati altezza regolabile da 330 a 390 mm pedana/base sedile.

Per scoprire di più sul nostro ampio catalogo pedane e tutti gli altri accessori collegati al microsite dedicato e scopri come adattare gli accessori in più di 70 video <http://www.rea.invacareproducts.com/italia-it/>



Bracciolo per emiplegico Con. N.T. 18.09.39.030

INVACARE Rea Dahlia 45°

BRACCIOLO DESTRO CON SISTEMA ANTI ESTRAZIONE INVOLONTARIA (SECONDO NORME ISO)

<input type="checkbox"/>	BXA0920	Bracciolo imbottitura stretta Rio	○
<input type="checkbox"/>	BXA0930	Bracciolo regolabile in altezza, imbottitura standard	◆
<input type="checkbox"/>	BXA0935	Bracciolo alto (+55mm) regolabile in altezza, imbottitura standard	€ 35
<input type="checkbox"/>	BXA0940	Bracciolo regolabile in altezza, imbottitura larga (solo ruote da transito)	€ 35
<input type="checkbox"/>	BXA0945	Imbottitura concava, Dx	€ 50
<input type="checkbox"/>	BXA0950	Bracciolo per emiplegico reg.le in altezza e girevole (4 posizioni)	€ 120
<input type="checkbox"/>	BXA0970	Senza bracciolo dx	○

OPTIONAL

OPTIONAL DEI BRACCIOLI

<input type="checkbox"/>	BXA0975	Spondina rinforzata	€ 30
<input type="checkbox"/>	BXA0980	Imbottitura per spondine laterali foderata in Dartex	€ 45
<input type="checkbox"/>	BXA0985	Copertura imbottita bracciolo in Ciniglia TR35	€ 45

SCEGLI GLI OPTIONAL DELLA SEDUTA

<input type="checkbox"/>	BXA1010	Kit Estensione seduta (2 piatti)	€ 50	Cuneo Divacatore	Cuneo Divacatore
<input type="checkbox"/>	BXA1000	Cuneo divacatore	€ 110	Cod. NT 2025	Cod. NT 1999
<input type="checkbox"/>	BXA1020	Spessore di 2 cm per rialzo	€ 55	18.09.91.003	18.09.39.157
<input type="checkbox"/>	BXA1030	Livella riferimento basculamento	€ 35		

SCEGLI GLI OPTIONAL DELLO SCHIENALE

<input type="checkbox"/>	BXA1040	Poggiatesta reg.le in altezza, profondità, inclinazione, lateralmente con alette	◆	Poggiatesta regolabili della linea Rea e Matrx	
<input type="checkbox"/>	BXA1050	Fodera per poggiatesta BXA10140	€ 30	Cod. N.T. 18.09.39.030	
<input type="checkbox"/>	BXA1060	Poggiatesta reg.le in altezza, profondità, inclinazione, lateralmente con supporti	€ 210	Cod. N.T. 2025	
<input type="checkbox"/>	BXA1041	Solo imbottitura Matrx Elan Standard (254 mm / 10")	€ 170	18.09.39.003	
<input type="checkbox"/>	BXA1042	Solo imbottitura Matrx Elan Standard (355 mm / 14")	€ 170		Con l'imbottitura Elan è obbligatorio scegliere anche il tipo di supporto
<input type="checkbox"/>	BXA1043	Solo imbottitura Matrx Elan Occipitale (229 mm / 9")	€ 180		
<input type="checkbox"/>	BXA1044	Solo imbottitura Matrx Elan Occipitale (305 mm / 12")	€ 180		
<input type="checkbox"/>	BXA1045	Solo imbottitura Matrx Elan 4 punti (229 x 177 mm 9" x 7")	€ 270		
<input type="checkbox"/>	BXA1046	Solo imbottitura Matrx Elan 4 punti (280 x 254 11" x 10")	€ 270		
<input type="checkbox"/>	BXA1047	Supporto standard per imbottitura Matrx Elan	€ 250		
<input type="checkbox"/>	BXA1048	Supporto esteso per imbottitura Matrx Elan	€ 280		
<input type="checkbox"/>	BXA1049	Supporto Matrx Loxx per imbottitura Matrx Elan	€ 250		
<input type="checkbox"/>	BXA1070	Poggianuca regolabile in altezza, profondità, inclinazione	€ 115		
<input type="checkbox"/>	BXA1090	Kit di 2 levette per regolazione poggiatesta/poggianuca (anziché viti)	◆		
<input type="checkbox"/>	BXA1100	Pelotta toracale sinistra multiregolabile con supporto dritto	€ 115		
<input type="checkbox"/>	BXA1110	Pelotta toracale destra multiregolabile con supporto dritto	€ 115		
<input type="checkbox"/>	BXA1120	Pelotta toracale sinistra multiregolabile con supporto piegato in alto	€ 135		
<input type="checkbox"/>	BXA1130	Pelotta toracale destra multiregolabile con supporto piegato in alto	€ 135		
<input type="checkbox"/>	BXA1140	Pelotta toracale sinistra con supporto dritto	€ 70		
<input type="checkbox"/>	BXA1150	Pelotta toracale destra con supporto dritto	€ 70		
<input type="checkbox"/>	BXA1180	Pelotta toracale sinistra, girevole ed estraibile	€ 115		
<input type="checkbox"/>	BXA1190	Pelotta toracale destra, girevole ed estraibile	€ 115		
<input type="checkbox"/>	BXA1200	Pelotta toracale sinistra multiregolabile, girevole ed estraibile	€ 165		
<input type="checkbox"/>	BXA1210	Pelotta toracale destra multiregolabile, girevole ed estraibile	€ 165		
<input type="checkbox"/>	BXA1225	Imbottiture laterali con velcro per schienale, paio	€ 40		
<input type="checkbox"/>	BXA1240	Cunei per sagomatura schienale (paio)	€ 25		
<input type="checkbox"/>	BXA1260	Livella di riferimento reclinazione schienale	€ 35		
<input type="checkbox"/>	BXA1270	Prolunga poggiatesta sinistra	€ 20		
<input type="checkbox"/>	BXA1280	Prolunga poggiatesta destra	€ 20		
<input type="checkbox"/>	BXA1290	Striscia ferma polpacci (per poggiatesta unico)	○		
<input type="checkbox"/>	BXA1300	Imbottitura poggiatesta	€ 35		
<input type="checkbox"/>	BXA1310	Fascia unica imbottita per poggiatesta	€ 55		
<input type="checkbox"/>	BXA1311	Bodypoint cavigliera Large	€ 230		
<input type="checkbox"/>	BXA1312	Bodypoint cavigliera media	€ 230		
<input type="checkbox"/>	BXA1313	Bodypoint cavigliera piccola	€ 230		

SCEGLI IL COLORE DEL TELAIO

<input type="checkbox"/>	BXA1320	Blu	○
<input type="checkbox"/>	BXA1330	Argento	◆
<input type="checkbox"/>	BXA1340	Rosso	○
<input type="checkbox"/>	BXA1350	Champagne	○
<input type="checkbox"/>	BXA1360	Verde petrolio	○
<input type="checkbox"/>	BXA1365	Senza strisce colorate	○

SCEGLI IL TIPO DI RUOTE ANTERIORI

FISSAGGIO RUOTE ANTERIORI

<input type="checkbox"/>	BXA1370	Fisse	◆
<input type="checkbox"/>	BXA1380	Sistema ad estrazione rapida	€ 50

TIPO DI RUOTE ANTERIORI

<input type="checkbox"/>	BXA1395	Ruote anteriori 100x27 NERE SOFTROLL 4"	Altezza da 330-350 mm	○
<input type="checkbox"/>	BXA1400	Ruote anteriori 125x27 NERE piene medie 5"	Altezza 350 mm	○
<input type="checkbox"/>	BXA1415	Ruote anteriori 140x45 NERE morbide	Altezza da 380-450 mm	○
<input type="checkbox"/>	BXA1435	Ruote anteriori 150x30 NERE piene MEDIE	Altezza da 380-450 mm	○
<input type="checkbox"/>	BXA1455	Ruote anteriori 200x32 NERE piene	Altezza da 450-500 mm	◆
<input type="checkbox"/>	BXA1465	Ruote anteriori 200x32 NERE pneumatiche	Altezza da 450-500 mm	○
<input type="checkbox"/>	BXA1475	Ruote anteriori 200x45 NERE piene	Altezza da 450-500 mm	○

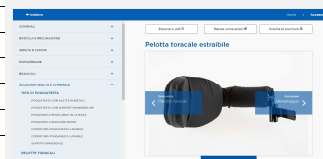
Cuneo Divacatore
Cod. NT 2025
18.09.91.003

Poggiatesta regolabili della linea Rea e Matrx
Cod. N.T. 18.09.39.030
Cod. N.T. 2025
18.09.39.003

Con l'imbottitura Elan è obbligatorio scegliere anche il tipo di supporto

Pelotte toracali Cod. N.T. 18.09.39.148

Per scoprire di più sul nostro ampio catalogo di pelotte e poggiatesta e tutti gli altri accessori collegati al microsite dedicato e scopri come adattare gli accessori in più di 70 video
<http://www.rea.invacareproducts.com/italia-it/>



E' possibile completare seduta e schienale della carrozzina con i sistemi di postura Bodypoint e Invacare Matrx

Cinturino ferma piedi
Cod. NT 2025
18.09.91.042

INVACARE Rea Dahlia 45°

SCEGLI IL TIPO DI RUOTE POSTERIORI

DIMENSIONI RUOTE POSTERIORI

<input type="checkbox"/>	BXA1505	Ruote posteriori 16 pollici, fisse	Solo ruote piene	◆
<input type="checkbox"/>	BXA1515	Ruote posteriori 20 pollici, estrazione rapida		○
<input type="checkbox"/>	BXA1525	Ruote posteriori 22 pollici, estrazione rapida		○
<input type="checkbox"/>	BXA1535	Ruote posteriori 24 pollici, estrazione rapida		○

Ruote posteriori con sistema ad estrazione rapida di serie per autospinta. Ruote posteriori da 16" sono combinabili solo con pneumatici pieni.

TIPO RUOTA POSTERIORE

<input type="checkbox"/>	BXA1542	Standard (mozzo nero, cerchione grigio, raggi zincati)		◆
<input type="checkbox"/>	BXA1544	Ruote rinforzate (mozzo grigio, cerchione anodizzato e raggi in acciaio)		€ 110
<input type="checkbox"/>	BXA1546	Con freni a tamburo (mozzo grigio, cerchione anodizzato e raggi in acciaio)		€ 200
<input type="checkbox"/>	BXA1548	Monocomando		€ 350

TIPO DI COPERTONE

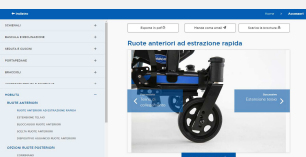
<input type="checkbox"/>	BXA1550	Copertoni PKT 24x1 profilo sottile		€ 50
<input type="checkbox"/>	BXA1565	Nero pneumatico 1"3/8		◆
<input type="checkbox"/>	BXA1585	Pieno nero 1"3/8		○
<input type="checkbox"/>	BXA1595	Pneumatico Low Profile nero 1"		○

TIPO DI CORRIMANO

<input type="checkbox"/>	BXA1610	Alluminio		◆
<input type="checkbox"/>	BXA1620	Rivestito in plastica 4 punti		○

SICUREZZA

<input type="checkbox"/>	BXA1680	Freni utilizzati dall'utente		◆
<input type="checkbox"/>	BXA1685	Freno per empiegico sinistra (con ruote autospinta e freni a tamburo)		€ 190
<input type="checkbox"/>	BXA1687	Freno per empiegico destra (con ruote autospinta e freni a tamburo)		€ 190
<input type="checkbox"/>	BXA1690	Cintura pelvica		€ 40
<input type="checkbox"/>	BXA1691	Bodypoint 2 punti pulsante centrale a estrazione media		€ 160
<input type="checkbox"/>	BXA1692	Bodypoint 2 punti pulsante centrale a estrazione large		€ 160
<input type="checkbox"/>	BXA1693	Bodypoint 4 punti pulsante centrale a estrazione media		€ 190
<input type="checkbox"/>	BXA1694	Bodypoint 4 punti pulsante centrale a estrazione large		€ 190



Cinghia pettorale
Cod. NT 2025
12.27.91.027

Cinghia pelvica
Cod. NT 2025
12.27.91.030

Cinghia con bretellaggio
Cod. NT 2025
12.27.91.033

ACCESSORI

<input type="checkbox"/>	BXA1710	Vassoio completo con kit di montaggio		€ 200
<input type="checkbox"/>	BXA1715	Vassoio completo con kit di montaggio e imbottiture per gomiti		€ 210
<input type="checkbox"/>	BXA1716	Mezzo-tavolino per empiegico trasparente, ribaltabile con bracciolo dedicato inc.		€ 170
<input type="checkbox"/>	BXA1717	Mezzo-tavolino per empiegico trasparente, ribaltabile con bracciolo dedicato inc.		€ 170
<input type="checkbox"/>	BXA1720	Imbottitura vassoio		€ 90
<input type="checkbox"/>	BXA1725	Cunei laterali imbottiti per vassoio		€ 60
<input type="checkbox"/>	BXA1730	Vassoio ribaltabile		€ 210
<input type="checkbox"/>	BXA1735	Vassoio ribaltabile con poggia gomiti imbottito		€ 230
<input type="checkbox"/>	BXA1740	Dispositivo di bloccaggio per vassoio		€ 15
<input type="checkbox"/>	BXA1810	Ganci per bretellaggio sui braccioli (paio)		€ 35
<input type="checkbox"/>	BXA1820	Ganci per bretellaggio schienale superiore		€ 35
<input type="checkbox"/>	BXA1830	Leva salicordoli		€ 50
<input type="checkbox"/>	BXA1850	Ganci per il trasporto		€ 60
<input type="checkbox"/>	BXA1860	Porta ventilatore / concentratore Ossigeno		€ 350
<input type="checkbox"/>	BXA1880	Asta porta flebo		€ 95



Vassoio con imbottitura
Cod. N.T. 18.09.39.172

Tavolino
Cod. NT 2025
12.27.91.051

XTRA MODULAR SYSTEM: elementi posturali, venduti separatamente

<input type="checkbox"/>	1487164	Supporto per obliquità pelvica	prezzo come da LISTONE
<input type="checkbox"/>	1487166	Cuscino in gel fluido	prezzo come da LISTONE
<input type="checkbox"/>	1487161	Allineatore per anca (pezzo singolo)	prezzo come da LISTONE
<input type="checkbox"/>	1487160	Cuneo adduttore laterale (pezzo singolo)	prezzo come da LISTONE
<input type="checkbox"/>	1487163	Cuneo abduttore standard	prezzo come da LISTONE
<input type="checkbox"/>	1487162	Cuneo abduttore alto	prezzo come da LISTONE
<input type="checkbox"/>	1487158	Cunei angolari (paio)	prezzo come da LISTONE
<input type="checkbox"/>	1487155	Cunei laterali (paio)	prezzo come da LISTONE
<input type="checkbox"/>	1487157	Cuneo frontale (pezzo singolo)	prezzo come da LISTONE



Spazio per le vostre annotazioni e informazioni aggiuntive



microsite PassiveSolutions

Rimani sempre in contatto con Invacare e scopri tutto il catalogo accessori illustrato con più di 70 video sul nuovo microsite dedicato rea.invacareproducts.com

Completa Cross-Compatibilità con la gamma di accessori Invacare Rea, Rea design e DSS (Dual Stability System) sono marchi registrati Invacare International. Rea Dahlia è progettata con il sistema DSS (Dual Stability system) che assicura al paziente maggiore stabilità e sicurezza quando la seduta è basculata e lo schienale reclinato.